

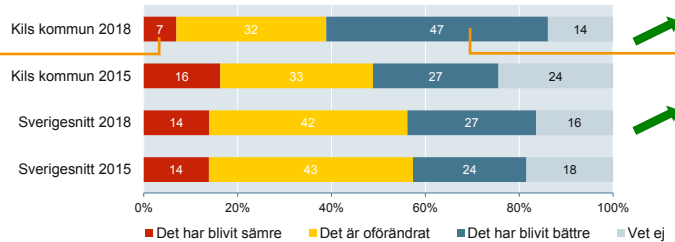


FÖRETAGSKLIMATET I KIL 2018. DET HÄR TYCKER KILSFÖRETAGARNA.

Förändring av företagsklimatet senaste fem åren



Hur upplever du att företagsklimatet i din kommun har utvecklats de senaste 5 åren?



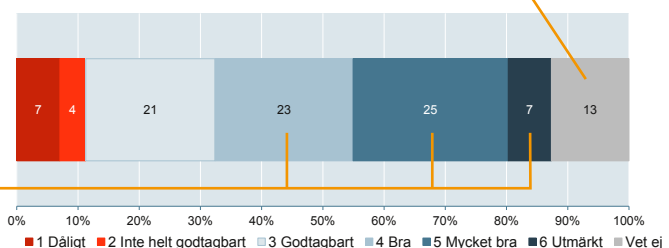
Riktigt kul! 20% fler tycker företagsklimatet "har blivit bättre" jämfört med 2015!

"Vet ej"- siffran tål att fundera kring. Finns uppenbarligen ett behov att utveckla hur vi informerar om företagsklimat. Och andra företagsfrågor.

Mer än en halvering av de som tycker att företagsklimatet "har blivit sämre" jämfört med 2018. Men viktigt analysera och jobba vidare med. Här siktar vi mot en "nolltolerans" - vi ska sträva efter att inga företagare tycker företagsklimatet är dåligt!

Kanske den viktigaste barometern att utgå från i det fortsatta arbetet. 55% tycker företagsklimatet är "bra-mycket bra-utmärkt". En ribbhöjd vi nu försöker höja!

Sammanfattande omdöme på företagsklimatet i kommunen



ALLA ENKÄTFRÅGOR FÖR KILS KOMMUN



Enkätfråga	Betyg 2018	Jämfört med Sverige	Jämfört med 2017
Sammanfattande omdöme	3,9	+0,5	+0,2
Vägnät, tåg och flyg	4,6	+1,4	+0,2
Tele- och IT-nät	4,4	+0,7	+0,1
Konkurrens från kommunens verksamheter	4,3	+0,4	+0,1
Allmänhetens attityder till företagande	4,0	+0,1	+/- 0
Kommunpolitikernas attityder	4,0	+0,6	+0,2
Skolans attityder till företagande	3,9	+0,1	+/- 0
Medias attityder till företagande	3,9	+0,3	+/- 0
Tjänstemännens attityder	3,8	+0,5	+0,1
Kommunens information	3,8	+0,7	+0,1
Företagens egna initiativ	3,7	+/- 0	-0,1
Dialog med kommunledningen	3,7	+0,6	+/- 0
Service till företagen	3,5	+0,4	+0,1
Tillämpning av lagar och regler	3,4	+0,2	+0,1
Upphandling	3,3	+0,6	+0,4
Tillgång till medarbetare med relevant kompetens	3,0	+0,3	-0,1

¹⁰ Företagarnas betyg sätts på skalan: 1 = Dåligt 2 = Inte helt godtagbart 3 = Godtagbart 4 = Bra 5 = Mycket bra 6 = Utmärkt

Kil

KOMMUNENS MYNDIGHETSUTÖVNING

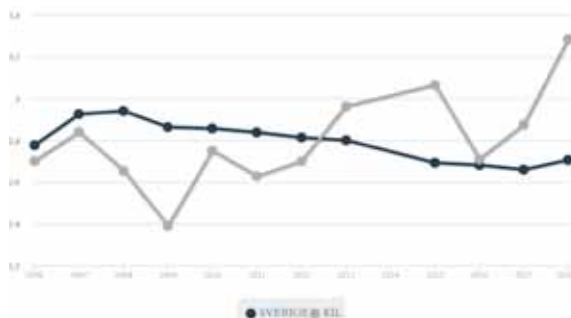
1. TILLÄMPNING LAGAR OCH REGLER

ENKÄTSVAR (FÖRETAGARE)



2. UPPHANDLING

ENKÄTSVAR (FÖRETAGARE)



3. KONKURRENS FRÅN KOMMUNENS VERKSAMHETER

ENKÄTSVAR (FÖRETAGARE)



4. SERVICE TILL FÖRETAGEN

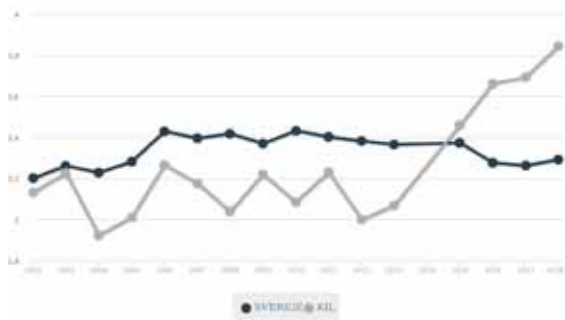
ENKÄTSVAR (FÖRETAGARE)



ATTITYDER TILL FÖRETAGANDE

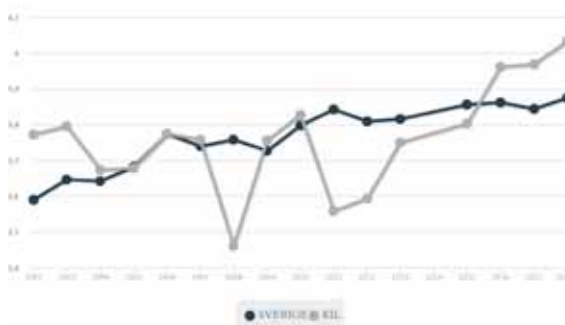
1. KOMMUNALA TJÄNSTEMÄNS ATTITYDER

ENKÄTSVAR (FÖRETAGARE)



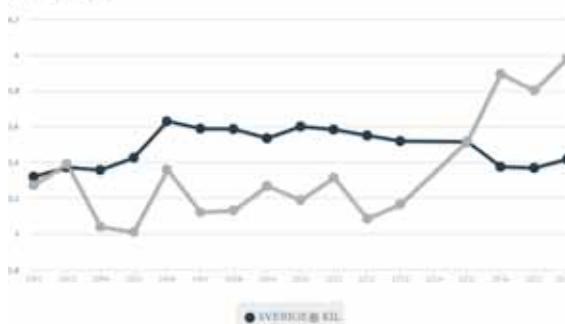
2. ALLMÄNHETENS ATTITYDER

ENKÄTSVAR (FÖRETAGARE)



3. KOMMUNPOLITIKERNAS ATTITYDER

ENKÄTSVAR (FÖRETAGARE)



INFORMATION OCH DIALOG

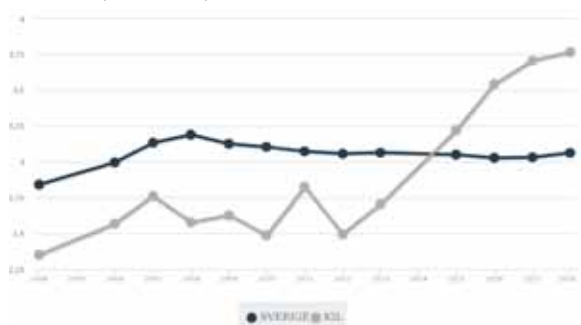
1. DIALOG FÖRETAG – KOMMUNLEDNING

ENKÄTSVAR (FÖRETAGARE)



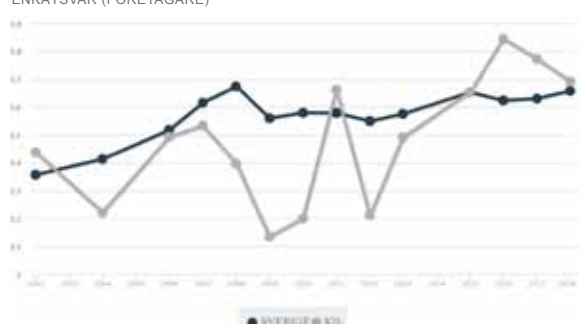
2. INFORMATION TILL FÖRETAG

ENKÄTSVAR (FÖRETAGARE)



3. FÖRETAGARNAS EGNA INITIATIV

ENKÄTSVAR (FÖRETAGARE)



FÖRUTSÄTTNINGAR FÖR FÖRETAGANDE

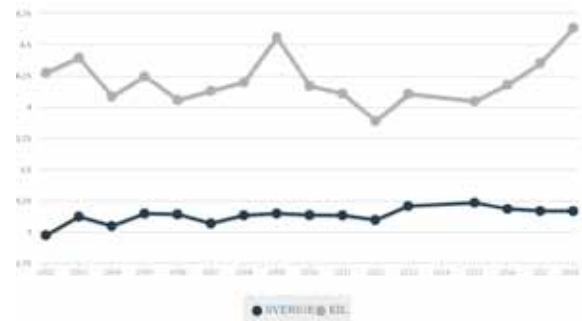
1. TILLGÅNG TILL KOMPETENS

ENKÄTSVAR (FÖRETAGARE)



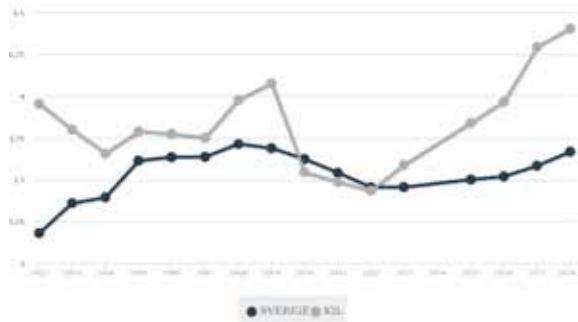
2. VÄGNÄT, TÅG OCH FLYG

ENKÄTSVAR (FÖRETAGARE)



3. TELE OCH IT

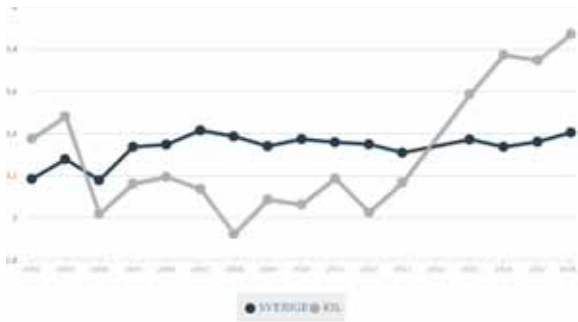
ENKÄTSVAR (FÖRETAGARE)



SAMMANFATTANDE OMDÖME

1. SAMMANFATTANDE OMDÖME

ENKÄTSVAR (FÖRETAGARE)



**DEN 2 OKTOBER
SLÄPPS ÅRETS RANKING
AV FÖRETAGSKLIMATET
I SVERIGES KOMMUNER**